



THANH NHÔM & PHỤ KIỆN
TOPAL SLIMA
ĐỒNG BỘ - BỀN - ĐẸP



SẢN PHẨM CỦA
TẬP ĐOÀN AUSTDOOR

HOTLINE
☎ 1900.6828



TOPAL SLIMA

TỐI ƯU CHO ĐẠI LÝ SẢN XUẤT

ĐỒNG BỘ

- Topal cung cấp đồng bộ từ thanh nhôm đến phụ kiện và gioăng, đảm bảo nguồn nguyên vật liệu đầu vào ổn định.

SẢN XUẤT THUẬN TIỆN

- Lắp ráp đơn giản nhờ thiết kế đồng bộ, hạn chế tối đa các công đoạn khoan, phay.

ÍT HAO PHÍ

- Giảm thiểu số lượng thanh nhôm trên một bộ cửa.
- Các thanh nhôm thiết kế có tính lắp lẫn cao, có thể sử dụng chung trên nhiều loại cửa.

ÍT TỒN KHO

- Giảm thiểu tổng số thanh nhôm, giúp tối ưu hóa lượng hàng tồn kho

NỆP KÍNH BO TRÒN

- Dễ cắt góc 45 độ, kết hợp với thiết kế bộ nhựa độ dày giúp tháo lắp dễ dàng.

PHỤ KIỆN & GIOĂNG KHÁC BIỆT

- Bản lề chữ A bằng inox 304 dày 3mm đặt khớp rãnh phụ kiện.
- Bản lề cố cửa đi dễ lắp, dễ tháo, dễ điều chỉnh, không có vít xuyên vào nhôm.
- Con lăn cửa lùa thân bằng inox 304, chịu tải tối đa 60kg/cặp.
- Gioăng EPDM đàn hồi tốt, bảo hành chống lão hóa 05 (năm).

HỖ TRỢ CÔNG CỤ SẢN XUẤT

- Cung cấp máy đột dập, dao phay tiêu chuẩn cho hệ Slima.



LỰA CHỌN MÀU SẮC

Nhôm hệ Topal Slima sử dụng sơn ngoài trời cao cấp của hãng Akzonobel (Hà Lan)



Trắng



Cafe



Ghi



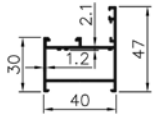
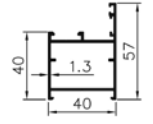
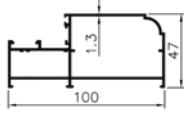
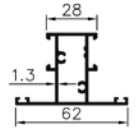
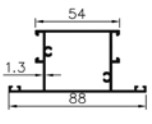
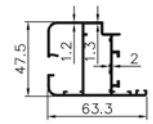
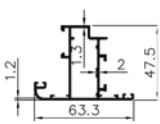
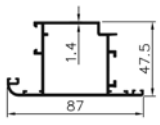
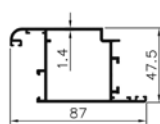
Nồng sùng


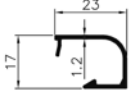
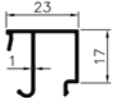

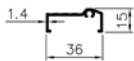


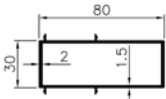
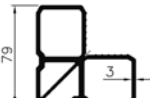
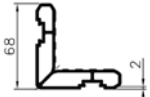
Vân gỗ Topal Slima cao cấp được cung cấp bởi Tập đoàn Decoral (Ý):

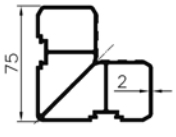
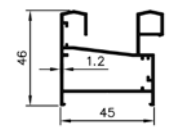
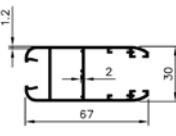
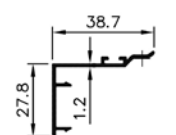
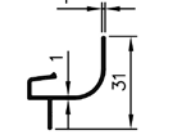
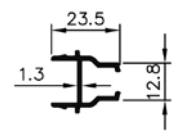
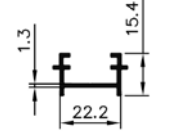
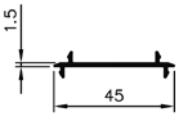
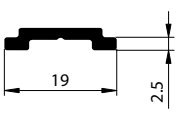


Vân gỗ
Decoral



TT	MÃ GIAO DỊCH	TÊN GỌI	ĐƠN VỊ	MẶT CẮT	ĐỘ DÀY (mm)	TRỌNG LƯỢNG THIẾT KẾ (kg/6m, ±5%)	QUY CÁCH ĐÓNG GÓI (thanh/bó)
1	SL-C4001	Khung cửa mở quay nhỏ	m		1.2-1.3	3.50	8
2	SL-C4002	Khung cửa mở quay lớn	m		1.3-1.4	4.21	4
3	SL-C4003	Khung cửa mở quay 10cm	m		1.3-1.4	7.21	2
4	SL-C4004	Đốt T nhỏ	m		1.3-1.4	4.66	4
5	SL-C4005	Đốt T lớn	m		1.3-1.4	5.70	2
6	SL-C4006	Cánh cửa sổ liền nẹp	m		1.2-1.4	5.32	6
7	SL-C4007	Cánh cửa sổ quay ngoài	m		1.2-1.4	4.81	6
8	SL-C4008	Cánh cửa đi quay ngoài	m		1.4-1.5	6.43	4
9	SL-C4009	Cánh cửa đi quay trong	m		1.4-1.5	6.43	4

TT	MÃ GIAO DỊCH	TÊN GỌI	ĐƠN VỊ	MẶT CẮT	ĐỘ DÀY (mm)	TRỌNG LƯỢNG THIẾT KẾ (kg/6m, ±5%)	QUY CÁCH ĐÓNG GÓI (thanh/bó)
10	SL-C4010	Đố động	m		1.3-1.4	4.33	4
11	SL-C4011	Nẹp kính tròn	m		1.2-1.3	1.11	10
12	SL-C4012	Nẹp kính vuông	m		1.0-1.1	1.26	10
13	SL-C4013	Ốp chân cánh (có ngưỡng)	m		1.0-1.1	1.05	10
14	SL-C4014	Ngưỡng cửa	m		1.5	1.64	8
15	SL-C4015	Ốp chân cánh (không ngưỡng)	m		1.0-1.1	2.37	8
16	SL-C4016	Nẹp nối khung C40	m		1.5-1.6	1.34	10
17	SL-C4017	Thanh nối khung C40	m		1.6-2.1	5.99	2
18	SL-C4018	Ke ép góc 16	m		3.0	13.25	2
19	SL-C4019	Ke ép góc 40			3.0	20.56	2
20	SL-C4020	Ke vít lệch tâm 16			2.0	10.19	2

TT	MÃ GIAO DỊCH	TÊN GỌI	ĐƠN VỊ	MẶT CẮT	ĐỘ DÀY (mm)	TRỌNG LƯỢNG THIẾT KẾ (kg/6m, ±5%)	QUY CÁCH ĐÓNG GÓI (thanh/bó)
21	SL-C4021	Ke vít lệch tâm 40	m		2.0	17.00	2
22	SL-S4501	Khung cửa lùa	m		1.2-1.3	4.80	6
23	SL-S4502	Cánh cửa lùa	m		1.2-1.3	4.83	8
24	SL-S4503	Ốp lưng cánh cửa lùa	m		1.2-1.3	1.66	10
25	SL-S4504	Mi chắn nước	m		1.0-1.1	1.08	10
26	SL-S4505	Ốp đối đầu cánh cửa lùa	m		1.3-1.4	1.49	10
27	SL-S4506	Ốp đa điểm cửa lùa	m		1.3-1.4	1.37	10
28	SL-S4507	Nẹp nối khung C40-S45	m		1.5-1.6	1.38	10
29	XFAD-459	Thanh nối đa điểm	m		2.5	0.83	20

TT	NHÓM PK	MÃ GIAO DỊCH	TÊN GỌI	ĐƠN VỊ	MÀU	QUY CÁCH ĐÓNG GÓI
1	BẢN LỀ	BL01-12"	Bản lề chữ A 13.5mm - 12"	chiếc	tiêu chuẩn	4 chiếc/hộp
2		BL01-14"	Bản lề chữ A 13.5mm - 14"	chiếc	tiêu chuẩn	4 chiếc/hộp
3		BL01-16"	Bản lề chữ A 13.5mm - 16"	chiếc	tiêu chuẩn	4 chiếc/hộp
4		BL03-01	Bản lề cối cửa sổ	chiếc	trắng/đen	20 chiếc/hộp
5		BL04-02	Bản lề cối cửa đi	chiếc	trắng/đen	10 chiếc/hộp
6	THANH CHỐNG	TC01-10"	thanh chống sập - 10"	chiếc	tiêu chuẩn	2 chiếc/túi
7		TC01-12"	thanh chống sập - 12"	chiếc	tiêu chuẩn	2 chiếc/túi
8		TC02-10"	thanh chống gió - 10"	chiếc	tiêu chuẩn	6 chiếc/hộp
9		TC02-12"	thanh chống gió - 12"	chiếc	tiêu chuẩn	6 chiếc/hộp
10	TAY NẮM	TN01-01	tay nắm cửa sổ dạng cài - bên phải	chiếc	trắng/đen	8 chiếc/hộp
11			tay nắm cửa sổ dạng cài - bên trái	chiếc	trắng/đen	8 chiếc/hộp
12		TN02-L40	tay nắm cửa sổ đa điểm - L40	chiếc	trắng/đen	5 chiếc/hộp
13		TN02-L25	tay nắm cửa lùa đa điểm - L25	chiếc	trắng/đen	5 chiếc/hộp
14		TN03-01	tay nắm cửa đi	bộ	trắng/đen	2 bộ/hộp
15	KHÓA	KH01-01	nối chữ T	bộ	tiêu chuẩn	10 bộ/túi
16		KH01-02	điểm khóa biên	chiếc	tiêu chuẩn	50 chiếc/túi
17		KH01-03	hãm khóa đa điểm	chiếc	tiêu chuẩn	20 chiếc/túi
18		KH02-01	thân khóa cửa đi đơn điểm	chiếc	tiêu chuẩn	1 chiếc/hộp
19		KH02-02	miệng khóa cửa đi đơn điểm	chiếc	tiêu chuẩn	5 chiếc/túi
20		KH02-03	thân khóa cửa đi đa điểm	chiếc	tiêu chuẩn	1 chiếc/hộp
21		KH02-04	miệng khóa cửa đi đa điểm	chiếc	tiêu chuẩn	5 chiếc/túi
22		KH02-05	ruột khóa 2 đầu chìa	chiếc	tiêu chuẩn	1 chiếc/hộp
23		KH02-07	ruột khóa núm vặn - cửa đi quay ngoài	chiếc	tiêu chuẩn	1 chiếc/hộp
24		KH02-06	ruột khóa núm vặn- cửa đi quay trong	chiếc	tiêu chuẩn	1 chiếc/hộp
25		KH03-05	thanh đa điểm cửa lùa 1200mm	bộ	tiêu chuẩn	6 bộ/hộp
26		KH03-06	hãm khóa đa điểm cửa lùa	chiếc	tiêu chuẩn	12 chiếc/túi
27		KH03-01	khóa sò	chiếc	trắng/đen	4 chiếc/hộp
28		KH03-02	miệng sò	chiếc	tiêu chuẩn	4 chiếc/túi
29		KH03-03	khóa âm cửa lùa	chiếc	trắng/đen	4 chiếc/hộp
30	KH03-04	hãm khóa âm cửa lùa	chiếc	tiêu chuẩn	4 chiếc/túi	

TT	NHÓM PK	MÃ GIAO DỊCH	TÊN GỌI	ĐƠN VỊ	MÀU	QUY CÁCH ĐÓNG GÓI
31	CON LĂN	CL01-01	con lăn đôi	chiếc	tiêu chuẩn	4 chiếc/túi
32	CHỐT	CH01-01	bộ chốt cánh phụ	bộ	tiêu chuẩn	10 bộ/túi
33	KHÁC	KA-01	ép cánh	bộ	tiêu chuẩn	20 bộ/túi
34		KA-02	chống xệ	bộ	đen	50 bộ/hộp
35		KA-03	vít nối góc lệch tâm	chiếc	tiêu chuẩn	200 chiếc/túi
36	NHỰA	N-01	nắp bịt ổ động	cặp	trắng/đen	10 cặp/túi
37		N-02	nắp bịt ổ chân cánh cửa đi không ngưỡng	cặp	trắng/đen	10 cặp/túi
38		N-03	nắp bịt ổ chân cánh cửa đi có ngưỡng	cặp	trắng/đen	10 cặp/túi
39		N-04	bộ nhựa lắp nẹp tròn	chiếc	đen	100 chiếc/túi
40		N-05	nắp bịt mi chắn nước cửa lùa	cặp	trắng/đen	20 cặp/túi
41		N-06	chống nhấc cửa lùa	chiếc	đen	20 chiếc/túi
42		N-07	dẫn hướng cửa lùa	chiếc	đen	10 chiếc/túi
43		N-08	chống đập cửa lùa	chiếc	đen	20 chiếc/túi
44		N-09	nắp bịt ổ lưng cánh cửa lùa	cặp	trắng/đen	20 cặp/túi
45		N-10	nắp bịt thanh giữa cửa lùa 4 cánh	cặp	đen	20 cặp/túi

GIOĂNG TOPAL SLIMA

TT	MÃ GIAO DỊCH	TÊN GỌI	ĐƠN VỊ	MẶT CẮT	QUY CÁCH ĐÓNG GÓI (m/cuộn)
1	G01-01	Gioăng khung 3.5mm	m		310
2	G02-01	Gioăng đệm kính 2.5mm	m		241
3	G03-01	Gioăng chèn kính 4.5mm	m		287
4	G03-02	Gioăng chèn kính 2.5mm	m		168
5	G04-7*5	Gioăng lông 7*5 mm	m		500



CHÍNH SÁCH BẢO HÀNH

- 1. THANH NHÔM:** Bảo hành độ đồng màu của bề mặt sơn 05 năm trong điều kiện ngoài trời.
- 2. PHỤ KIỆN:** Bảo hành tính năng vận hành 01 năm trong điều kiện hoạt động bình thường.
- 3. GIOĂNG:** Bảo hành chống lão hóa 05 năm.



Công ty Cổ phần Nhôm Austdoor

www.topal.vn

Văn phòng miền Bắc
[A] Số 35A, Đường số 1,
Trần Thái Tông, Quận Cầu Giấy, Hà Nội
[T] (024) 4455 0088

Văn phòng miền Nam
[A] Số 105 Quốc lộ 13, Phường Hiệp
Bình Chánh, Quận Thủ Đức,
TP. Hồ Chí Minh
[T] (028) 3726 6669
[F] (028) 3726 3883

Nhà máy số 1
[A] Thôn Phan Bôi, xã Dị Sử,
Huyện Mỹ Hào, Tỉnh Hưng Yên
[T] (0321) 357 0088
[F] (0321) 396 1458

Nhà máy số 2
[A] Đường số 3, KCN Nhơn Trạch 1,
Huyện Nhơn Trạch, Đồng Nai
[T] (0251) 356 0016
[F] (0251) 355 0017